



### Udělej si svého sněhuláka

Napadlo u vás málo sněhu a nemůžeš tak stavět sněhuláka? Nevadí, udělej si jednoho doma.

Připrav si ruličku od toaletního papíru, bílý a barevný papír, fixy, nůžky a lepidlo.




Nejprve si obal ruličku bílým papírem. Popros rodiče, aby ti pomohli papír správně změřit a ustříhnout. Pak pomocí lepidla papír nalep na ruličku.



Vystříhni z barevného papíru nos ve tvaru mrkve, šálu, hrnec, čepici či klobouk. Co jen tě napadne. A nalep to na svého sněhuláka.

Nezapomeň přidat sněhulákovi ruce, ať už z papírových kuliček, nebo vystřižené z papíru.



### A je hotovo.

Nezapomeň si sněhuláka vystavit. A aby mu nebylo smutno, můžeš vyrobit i sněhuláčici, další kamarády a dětičky.

# modré stránky

**ČOLKA A ŽABKY  
PRO VODNÍ VLČATA A ŽABIČKY**

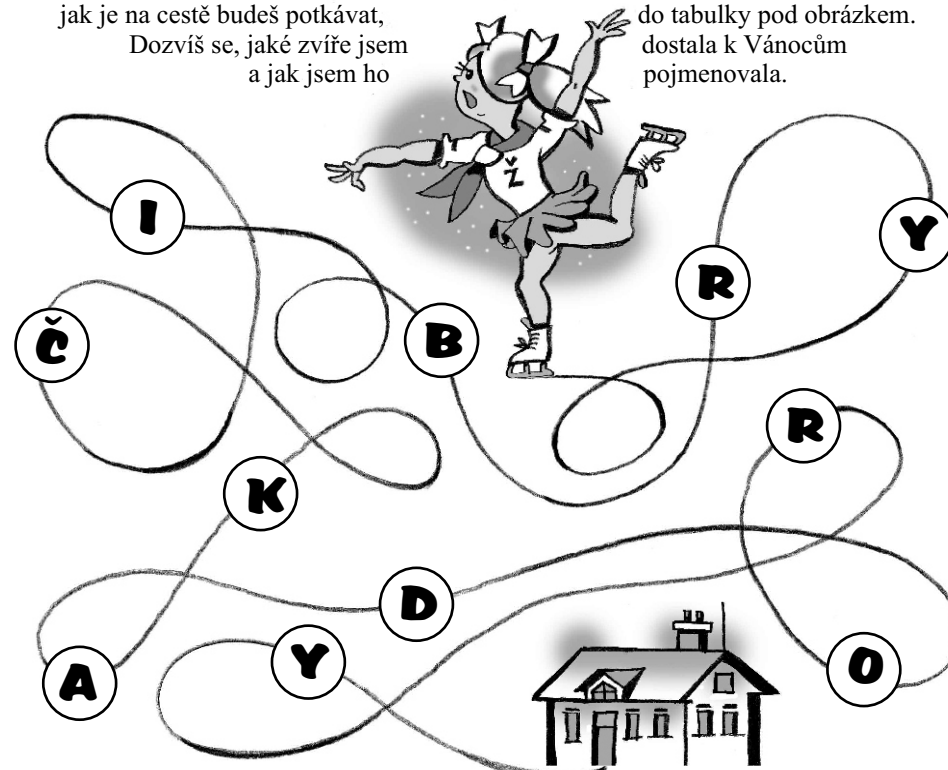
**1/2016**

### Ahoj kluci a holky,

Jak si užíváte zimu? Máme toto období tak rádi. Když je hodně sněhu, můžeme se pořádně vyřádit. Stavíme sněhuláky, děláme andělíčky ve sněhu, hraje eskmáčkou honičku, bobujeme a každý rok se s oddílem pokusíme na jařákách postavit iglů. Taky chodíme hodně bruslit. Čolek sice radši hraje hokej, ale já si ráda jen tak bruslím po ledě. Následuj mou stopu ode mě k mému domu. Zapiš si písmenka, postupně tak, jak je na cestě budeš potkávat,

Dozvíš se, jaké zvíře jsem  
a jak jsem ho

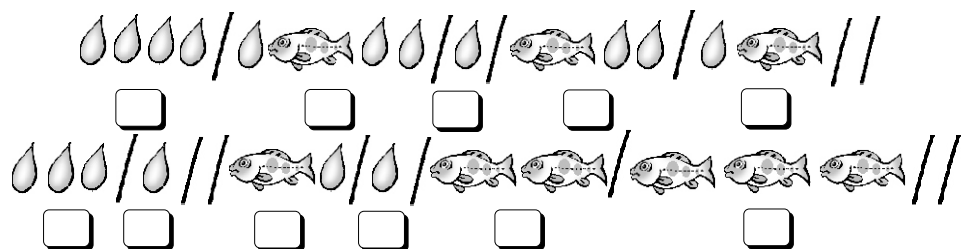
do tabulky pod obrázkem.  
dostala k Vánocům  
pojmenovala.



--	--	--	--	--	--	--	--	--	--	--

### Vzpomeneš si, z jaké pohádky jméno z tajenky pochází?

Pokud se ti tato pohádka líbí, pak tě určitě potěší, že na její pokračování si budeš moci zajít do kina již v červnu tohoto roku. Ještě pořád nevíš, jak se původní pohádka jmenuje? Tak to vyluštíš v této šifře.



### Viš, jak šifru vyluštíš?

Jistě poznáváš morseovku, akorát místo teček jsme použili kapky a místo čárek rybičky. Pokud nevíš, jak se morseovka luští, najdi si minulé číslo Mod/krych stránek (vyšly v prosinci), kde jsme se morseovku učili. A nebo o radu požádej svého kapitána či kapitánku.



### Podívej se na akvárium, které mají Čolek s Žabkou doma.

Rybičky přes den pěkně řádily. Najdeš na druhém obrázku 10 rozdílů?



2

### Skoky do vody

Děti, jak jste na tom s plněním Plavby Čolka a Žabky? Zima je ideální čas, kdy vyrazit s oddílem do bazénu a procvičit se v plavání či skocích do vody. A právě na druhé jmenované se nyní zaměříme. Víš, co máš umět?



#### 1. stupeň Plavby

S vestou skočíš do vody v místě, které mi určí kapitán našeho oddílu.

#### 2. stupeň Plavby

Skočíš bez vesty do vody v místě, které mi určí kapitán.

#### 3. stupeň Plavby

Skočíš do bezpečné vody z vyvýšeného místa, které mi určí kapitán.

Zvládneš to? Pokud ano, je to dobře a zkus splnit i dovednost z vyššího stupně. Pokud ne, nevadí, do konce skautského roku zbývá ještě několik měsíců. Začni s oddílem, školou či rodiči víc trénovat a určitě to do léta zvládneš.

Na následujících obrázcích vidíš Čolka a Žabku skákat do vody. Poznáš, na kterých obrázcích to dělají dobře a na kterých špatně? Správné odpovědi si zkontroluj s kapitánem oddílu.



3